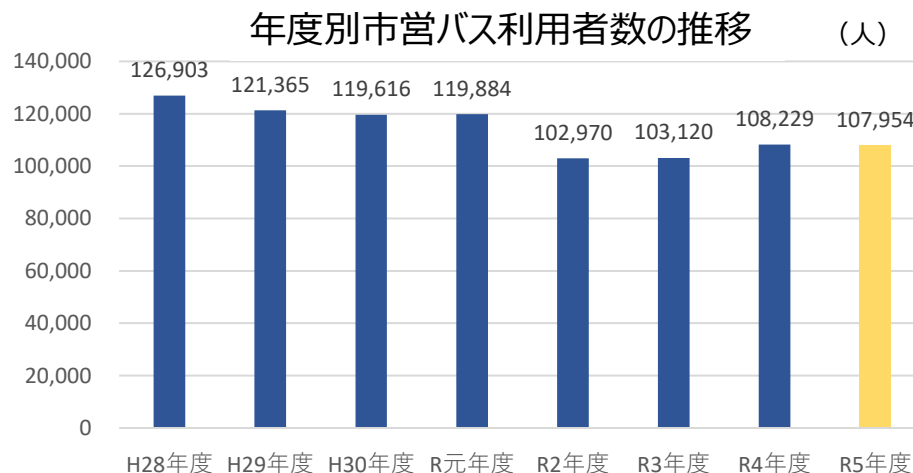


# 南砺市における市営バスの利用数推移

資料 3

- 令和 5 年度の市営バスの利用者数は、107,954人であった。
- 年度別の利用者数は、前年度と比較して、275人の減少となった。



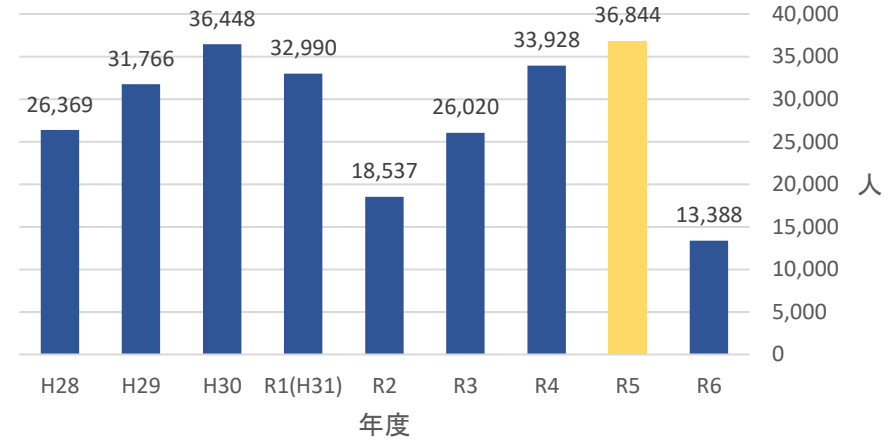
## 年度別利用者数の推移 (路線数)

路線名		平成 2 8 年度		平成 2 9 年度		平成 3 0 年度		令和元年度		令和 2 年度		令和 3 年度		令和 4 年度		令和 5 年度	
		利用者数	便平均	利用者数	便平均	利用者数	便平均	利用者数	便平均	利用者数	便平均	利用者数	便平均	利用者数	便平均	利用者数	便平均
城端	城端東回り線	4,116	3.4	3,447	2.8	2,913	2.4	2,473	2.1	2,153	1.8	2,061	1.7	2,740	2.3	2,434	2.0
	城端西回り線	3,277	2.7	2,783	2.3	2,651	2.2	2,956	2.5	2,793	2.3	2,202	1.8	1,871	1.5	2,148	1.8
平	祖山線	1,361	0.6	1,460	0.6	1,313	0.5	1,473	0.6	1,062	0.4	812	0.3	847	0.5	746	0.4
	小来栖線	46	-	41	-	40	-	24	2.0	6	2.0	1	1.0	-	-	-	-
	田向線	28	-	37	-	2	-	-	-	-	-	-	-	-	-	-	-
利賀	村内線 (上利賀)	2,504	5.2	2,751	5.6	2,075	4.3	1,692	3.5	848	3.5	2,502	5.2	1,939	4.0	413	0.9
	村内線 (上百瀬)	1,150	2.4	1,499	3.1	1,018	2.1	889	1.9	23	0.1	612	1.3	380	0.8	1,039	1.4
	村内線 (豆谷)	-	-	-	-	-	-	-	-	-	-	191	0.8	184	0.7	179	0.7
	村内線 (オンデマンド)	1,036	-	1,026	-	1,012	-	943	-	741	-	837	-	722	-	508	-
福野	安居循環線	1,804	1.9	1,676	1.7	2,519	2.6	2,310	2.4	2,527	2.6	3,290	3.4	2,907	3.0	2,567	2.6
福光	立美循環線	2,970	2.4	3,325	2.7	3,213	2.6	3,403	2.8	2,486	2.0	2,271	1.9	2,060	1.7	1,979	1.6
	土山線	5,702	2.1	4,910	1.8	5,551	2.3	4,652	1.9	3,373	1.4	2,786	1.2	3,750	1.5	3,241	1.3
区域間	城端さくら線	24,079	6.7	26,366	7.3	23,692	6.5	23,013	6.3	19,695	5.4	20,820	5.8	24,455	6.8	27,981	7.7
	城端井波線	5,966	2.5	5,826	2.2	6,377	1.9	7,130	1.8	4,668	1.9	4,053	1.7	4,529	1.9	5,071	2.1
	南砺中央病院線	5,064	2.6	5,573	2.9	5,870	3.0	6,192	3.2	4,400	2.3	3,716	1.9	3,412	1.8	4,005	2.1
	成出城端線	9,862	7.0	7,081	5.0	10,519	7.4	10,109	10.6	9,550	10.2	10,557	7.3	11,271	7.7	11,591	8.0
	下梨井波線	1,068	2.7	1,019	2.6	921	2.3	1,008	2.6	784	2.0	853	2.2	705	1.8	584	1.5
	利賀井波線	6,613	3.0	5,654	2.6	4,431	2.0	5,216	2.4	4,624	2.1	6,254	2.9	5,936	2.7	4,635	2.1
	利賀八尾線	3,812	2.6	4,654	3.2	4,873	3.4	4,101	2.8	2,210	1.5	2,768	1.9	3,229	2.2	2,941	2.0
	福野・井波・井口循環線	12,855	4.4	12,210	4.6	9,983	3.7	10,767	4.0	9,801	3.4	10,540	4.0	11,514	4.3	10,232	3.8
	福光・福野循環線	16,508	5.7	14,723	5.0	13,656	4.7	12,293	4.3	11,392	3.9	12,092	4.2	12,510	4.3	12,391	4.2
	井波福光線	17,082	5.9	15,304	10.6	16,987	11.8	14,715	10.2	10,780	6.3	5,191	3.1	5,071	3.0	5,558	3.3
	立野脇線	-	-	-	-	-	-	4,525	4.8	9,054	4.7	8,711	3.6	8,197	3.4	7,711	3.2
合計		126,903	-	121,365	-	119,616	-	119,884	-	102,970	-	103,120	-	108,229	-	107,954	-

# 南砺市における南砺金沢線の乗降者数推移

- 令和5年度の南砺金沢線の乗降者数は、36,844人であった。
- 年度別の利用者数としては、平成28年度以降で過去最大となっており、前年度と比較して、2,916人の増加となっている。

南砺金沢線 年度ごとの合計利用者数



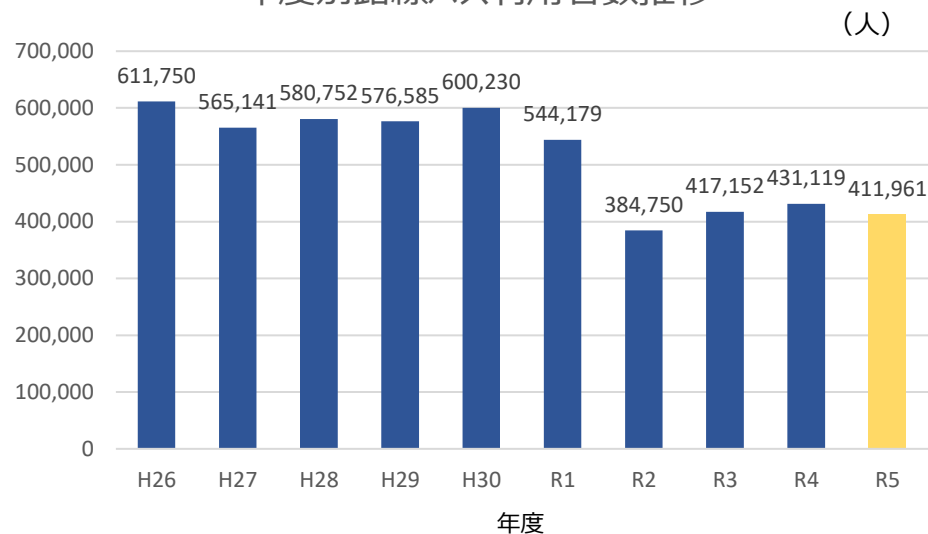
## 年度別の利用者数推移

	H28年度	H29年度	H30年度	R元年度	R2年度	R3年度	R4年度	R5年度	R6年度
往路（井波発）	13,493	15,922	18,557	16,846	9,422	13,332	17,561	18,986	6,891
復路（金沢駅西口発）	12,876	15,844	17,891	16,144	9,115	12,688	16,367	17,858	6,497
合計	26,369	31,766	36,448	32,990	18,537	26,020	33,928	36,844	13,388

# 小松市における路線バスの利用者数推移

- 令和5年度の路線バスの利用者数は、411,961人であった。
- 年度別の利用者数は、前年度と比較して、19,158人減少した。

年度別路線バス利用者数推移



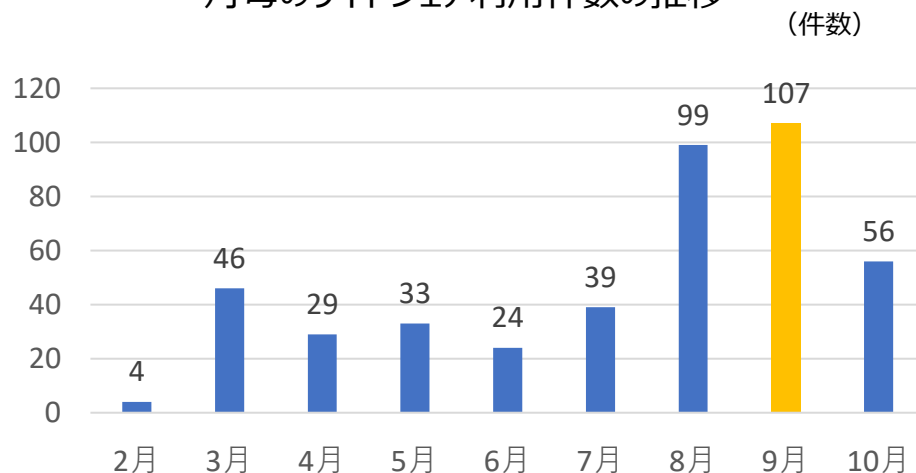
年度別の利用者数推移（路線毎）

	H26	H27	H28	H29	H30	R1	R2	R3	R4	R5
生活路線バス	516,762	478,955	496,050	492,397	513,398	477,265	337,084	360,019	375,434	354,827
コミュニティバス	94,988	86,186	84,702	84,188	86,832	66,914	47,666	57,133	55,504	56,636
市内循環線	63,999	63,465	63,793	66,495	68,460	51,135	37,766	44,637	41,193	41,148
木場潟線	13,347	8,800	8,819	8,746	9,435	7,985	5,238	6,073	6,997	6,801
E Vバス	17,642	13,921	12,090	8,140	8,742	7,794	4,662	6,423	7,314	8,687
ボンネットバス	-	-	-	807	195	-	-	-	-	-
松東地区乗合タクシー	-	-	-	-	-	-	-	-	181	498
合計	611,750	565,141	580,752	576,585	600,230	544,179	384,750	417,152	431,119	411,961

# 小松市におけるライドシェアの利用実績

- 2月から運行を開始した小松市ライドシェア「i-Chan」の利用件数は、10月末日までの合計で437件の利用があった。
- 9月の利用件数は107件で、月別で比較すると、利用件数、距離、運賃がこれまでで最も大きくなっている。

月毎のライドシェア利用件数の推移



## 令和6年度月別の利用実績推移

	2月	3月	4月	5月	6月	7月	8月	9月	10月	合計
利用件数	4	46	29	33	24	39	99	107	56	437
利用人員	4	100	49	48	35	68	172	155	102	733
距離 (km)	39	243	166	253	208	199	536	620	280	2,544
運賃 (円)	13,000	85,900	58,200	87,300	70,700	71,300	188,600	217,900	99,200	892,100